

## 1. Ngân hàng SHB:



- Sau khi cài đặt thành công ứng dụng Quý khách tiến hành kích hoạt ứng dụng bằng các thông tin

- + Số điện thoại: là số điện thoại đăng ký sử dụng Mobile Banking.
- + Mã kích hoạt: là mã kích hoạt được gửi đến số máy đăng ký của Quý khách.
- + Mật khẩu Mobile Banking: Quý khách vui lòng kiểm tra email đăng ký để lấy mật

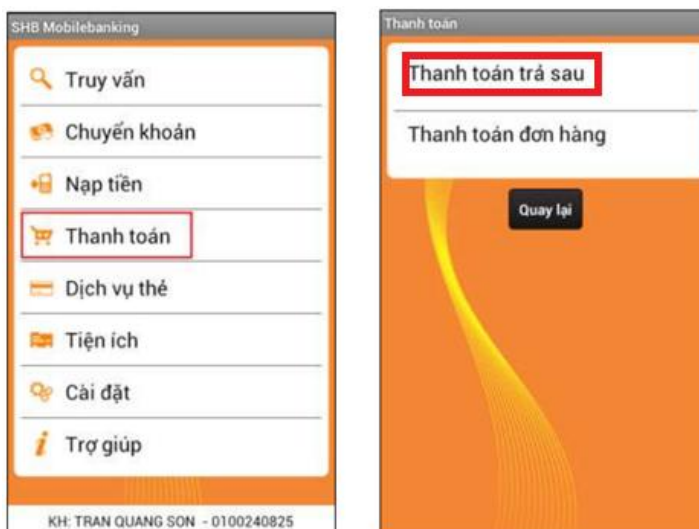
khẩu Mobile Banking

Hướng dẫn chi tiết, quý khách có thể tham khảo trên trang:

<http://www.shb.com.vn/Khachhangcanhan/Nganhangdientu/MobileBanking/tabid/678/Default.aspx>

- Thanh toán Hóa đơn

Bước 1: Quý khách đăng nhập vào hệ thống và chọn chức năng “Thanh toán”



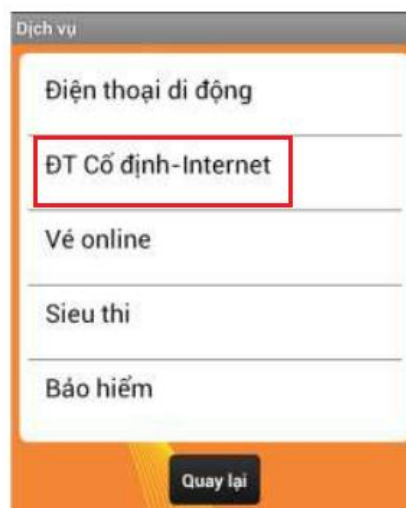
Chức năng này cho phép quý khách có thể thực hiện thanh toán các hóa đơn trả sau cho các nhà cung cấp dịch vụ như:

+ Điện thoại di động trả sau: Viettel, Mobile, Vinaphone ...

+ Điện thoại cố định – Internet: Viettel ADSL, VNPT Hải phòng, VNPT Đà Nẵng, VNPT HCM, FPT ADSL

Bước 2: Chọn dịch vụ: ‘Thanh toán trả sau’.

Bước 3: Chọn Dịch vụ: ĐT Cố định \_Internet:



Bước 4: Chọn Nhà cung cấp: FPT ADSL. Nhập Mã thanh toán là số hợp đồng cần thanh toán. Chọn Tiếp tục

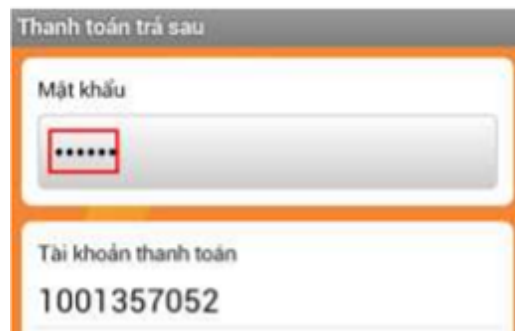
Bước 5: Chọn tài khoản thanh toán. Sau đó Chọn nút 'Tiếp tục' để tiếp tục giao dịch



Thanh toán trả sau

Tài khoản thanh toán  
1001357052

Bước 6: Nhập mật khẩu và ấn nút 'Xác nhận' để xác nhận lại thông tin hoá đơn cần thanh toán



Thanh toán trả sau

Mật khẩu  
.....

Tài khoản thanh toán  
1001357052

Hệ thống thông báo kết quả giao dịch thành công:



Thông báo

Thông báo  
Giao dịch thành công, xin cảm ơn quý khách.

Đóng

